


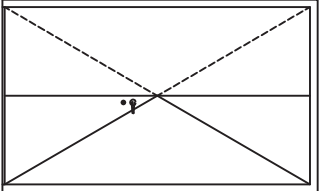
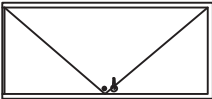
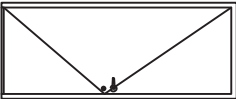
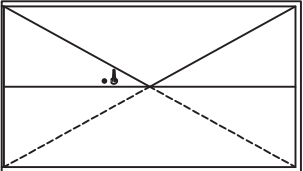


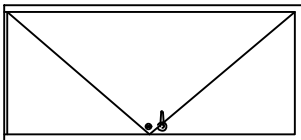
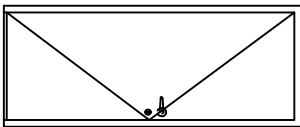
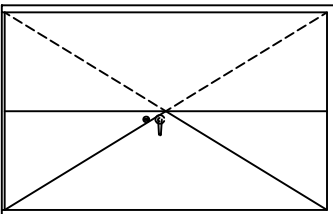
NÁZEV AKCE	TR 110/22 kV, BRNO-SEVER (KLUSÁČKOVA)	Č.STAVBY: 102002130 Č.OBJ: 4501221360
STAVEBNÍK	EG.D, a.s., LIDICKÁ 1873/36, 602 00 BRNO	
STATUS/STUPEŇ	DOKUMENTACE PRO PROVÁDĚNÍ STAVBY (DPS)	
ČÁST	D.1.1. - ARCHITEKTONICKO-STAVEBNÍ ŘEŠENÍ	
ZHOT. DOKUMENTACE	PROJEKT STAVBY s.r.o., Antonínův Důl 106, Jihlava, 58601	
KONTAKTNÍ OSOBA	Ing. Aleš Sedláček, info@projekt-stavby.cz, tel.:777 871406	
ARCHIVNÍ ČÍSLO		
ZOD. PROJEKTANT	Ing. Aleš Sedláček	DATUM: 01-2022
VYPRACOVAL	Ing. Aleš Sedláček	ČÍSLO VÝKRESU: D.1.1 c) - 01
KONTROLOVAL	Michal Kahoun	
MÍSTO STAVBY	TR 110/22 kV, BRNO-SEVER	KÓD LOKALITY:
SO/PS	SO 30 – TECHNOLOGICKÉ VÝROBKY	BNS
MAJETKOVÁ TŘÍDA	CZD00015	ARCHIVNÍ ČÍSLO EG.D:
DRUH DOKUMENTU	TITULNÍ LIST	-
NÁZEV DOKUMENTU	VÝPIS VÝROBKŮ	LIST / CELKEM: 1 / 11

Tabuľka dverí 1PP


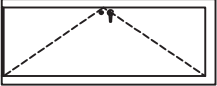
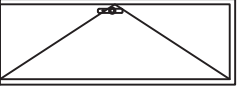
OZNAČENÍ	SCHEMA	POPIS	ROZMĚRY	MATERIÁL	KOVÁNÍ	ZASKLENÍ	TĚSNĚNÍ	BARVA	POČET KUSŮ		POZNÁMKA
			[mm]					BÍLÁ	1.PP	CELKEM	
01/L		DVEŘE DVOUKŘÍDLOVÉ OTOČNÉ LEVĚ	1325 x 1970	DVEŘNÍ KŘÍDLO - FOLIE	KLIKA - KLIKA, S VLOŽKOU	BEZ ZASKLENÍ	SYSTÉMOVÉ	BÍLÁ	1	1	PŘED VÝROBOU OTVOR NUTNO NA MÍSTĚ ZAMĚŘIT

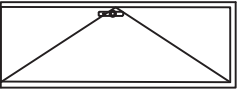
Tabulka dveří 1NP

OZNAČENÍ	SCHEMA	POPIS	ROZMĚRY [mm]	MATERIÁL	KOVÁNÍ	BARVA	POČET ks	POZNÁMKA
							CELKEM	
02/L		DVEŘE DVOUKŘÍDLOVÉ OTOČNÉ LEVÉ RCZ	1800 x 2950	OCEL	KOULE - KLÍKA, S VLOŽKOU S ODOLNOSTÍ RC3	BIŁA	1	PŘED VÝROBOU OTVOR NUTNO NA MÍSTĚ ZAMĚŘIT samozamykací vícebodový zámek RC3 se signalizací (ABLOY EL366), samozavírač
03/L		DVEŘE JEONOKŘÍDLOVÉ OTOČNÉ LEVÉ	900 x 1970	OCEL	KOULE - KLÍKA, SAMOZAVÍRAČ	BIŁA	1	PŘED VÝROBOU OTVOR NUTNO NA MÍSTĚ ZAMĚŘIT samozavírač PROTIPŮŽÁRNÍ EW-15D1
04/L		DVEŘE JEONOKŘÍDLOVÉ OTOČNÉ LEVÉ RCZ	900 x 2200	OCEL	KLÍKA, KLÍKA, S VLOŽKOU S ODOLNOSTÍ RC3, SAMOZAVÍRAČ	BIŁA	1	PŘED VÝROBOU OTVOR NUTNO NA MÍSTĚ ZAMĚŘIT samozamykací elektromechanický zámek RC3 se signalizací (ABLOY EL5 60), samozavírač
05/P		DVEŘE DVOUKŘÍDLOVÉ OTOČNÉ PRAVÉ RCZ	1600 x 2800	OCEL	KLÍKA, KLÍKA, odolnost RC3, samozavírač	BIŁA	1	PŘED VÝROBOU OTVOR NUTNO NA MÍSTĚ ZAMĚŘIT samozamykací elektromechanický zámek RC3 se signalizací (ABLOY EL5 60), protipůžární EW-15D1

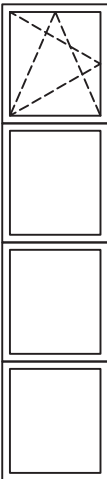


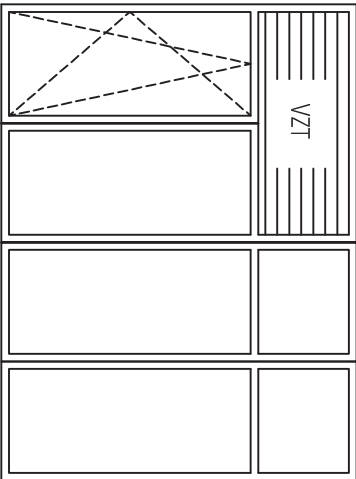
Tabulka dveří 1NP											
OZNAČENÍ		SCHÉMA		POPIS	ROZMĚRY [mm]	MATERIÁL	KOVÁNÍ	BARVA	POČET ks CELKEM		POZNÁMKA
06/L				DVEŘE JEDNOKŘÍDLOVÉ OTOČNÉ LEVÉ BEZ ZASKLENÍ	900 x 1970	OCEL	KLIKA, KOULE,	BÍLÁ	1		PŘED VÝROBOU OTVOR NUTNO NA MÍSTĚ ZAMĚŘIT
07/P				DVEŘE JEDNOKŘÍDLOVÉ OTOČNÉ PRAVÉ RC2 BEZ ZASKLENÍ	800 x 1970	OCEL	KLIKA - KLIKA, S ODOLNOSTÍ RC3, elektromechanický samozavírací zámek	BÍLÁ	1		PŘED VÝROBOU OTVOR NUTNO NA MÍSTĚ ZAMĚŘIT samozamykací zámek RC3 se signalizací (ABLOY EL560) samozavírač
08/P				DVEŘE DVOUKŘÍDLOVÉ OTOČNÉ PRAVÉ RC2 BEZ ZASKLENÍ	1600 x 2800	OCEL	KLIKA - KLIKA, S ODOLNOSTÍ RC3, samozavírač,	BÍLÁ	1		PŘED VÝROBOU OTVOR NUTNO NA MÍSTĚ ZAMĚŘIT samozamykací vícebodový elektromechanický zámek RC3 se signalizací (ABLOY EL566), samozavírač
09/P				DVEŘE DVOUKŘÍDLOVÉ OTOČNÉ PRAVÉ STÁVAJÍCÍ BEZ ZASKLENÍ	1400 x 2200	OCEL	KOULE-KLIKA, S ODOLNOSTÍ RC3 - NAHRAZENÍ PŮVODNÍHO ZÁMKU	BÍLÁ	2		doplnit o samozamykací zámek RC3 se signalizací (ABLOY EL360)

Tabulka dveří 1NP



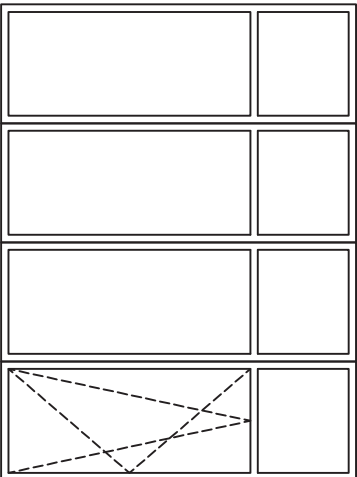
OZNACENÍ	SCHEMA	POPIS	ROZMĚRY [mm]	MATERIÁL	KOVÁNÍ	BARVA	POČET ks		POZNÁMKA
							CELKEM		
13/L		DVEŘE ROLOVACÍ	6700 x 5500	HLINÍK		HLINÍK	2		PŘED VÝROBOU OVĚŘIT ROZMĚRY NA STAVBĚ
14/P		DVEŘE JEDNOKŘÍDLOVÉ OTOČNÉ PRAVĚ RC2 BEZ ZASKLENÍ	800 x 2000	OCEL	KOULE - KLÍKA S ODOUJNOSTÍ RC3, samozavírač	BI/LA	1		PŘED VÝROBOU OVĚŘIT ROZMĚRY NA STAVBĚ samozamykácí zámek RC3 se signalizací (ABLOY EL360), samozavírač
15/P		DVEŘE JEDNOKŘÍDLOVÉ OTOČNÉ PRAVĚ BEZ ZASKLENÍ	800 x 2200	OCEL	KOULE - KLÍKA, S VLOŽKOU S ODOUJNOSTÍ RC3	BI/LA	1		PŘED VÝROBOU OVĚŘIT ROZMĚRY NA STAVBĚ
									
									

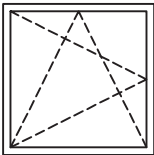
Tabulka dveří 1NP									
OZNACENÍ	SCHEMA	POPIS	ROZMĚRY [mm]	MATERIÁL	KOVÁNÍ	BARVA	POČET KS CELKEM	POZNÁMKA	
16/L		DVEŘE JEDNOKŘÍDLOVÉ OTOČNĚ LEVĚ BEZ ZASKLENÍ	800 x 2200	OCEL	KOULE - KLÍKA, S VLOŽKOU S ODOLNOSTÍ RC3	BIŁA	1	PŘED VÝROBOU OVEŘIT ROZMĚRY NA STAVBĚ	

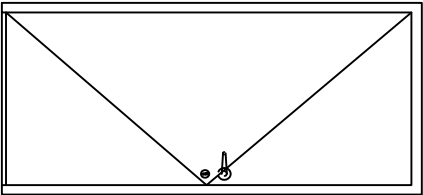
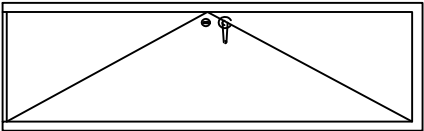
Tabulka oken 1NP

OZNAČENÍ	SCHEMA	POPIS	ROZMĚRY [mm]	MATERIÁL	KOVÁNÍ	ZASKLENÍ	BARVA	TĚSNĚNÍ	POČET		POZNÁMKA
									1.NP		
T01			3150 x 700	PLAST	SYSTÉMOVÉ VČETNĚ PŘÍPONEK POZINKOVANÝCH, DROBNÉHO SPOJOVÁČIHO MATERIÁLU A MONTÁŽE.	DVOJSKLO SE ZVYŠENOU TEPELNOU IZOL.	BÍLÁ	CELOOBVODOVÉ MIKROPORÉZNÍ SILIKONOVÉ	1		OKNO BUDE OSAŽENO S OTEVÍRÁNÍM NA TYČI
T02			3150 x 700	PLAST	BEZ KOVÁNÍ	-	BÍLÁ		1		OKNO FIXNÍ
T03			3150 x 700	PLAST	SYSTÉMOVÉ VČETNĚ PŘÍPONEK POZINKOVANÝCH, DROBNÉHO SPOJOVÁČIHO MATERIÁLU A MONTÁŽE.	DVOJSKLO SE ZVYŠENOU TEPELNOU IZOL.	BÍLÁ	CELOOBVODOVÉ MIKROPORÉZNÍ SILIKONOVÉ	1		OKNO BUDE OSAŽENO S OTEVÍRÁNÍM NA TYČI
T04			3150 x 2350	PLAST	SYSTÉMOVÉ VČETNĚ PŘÍPONEK POZINKOVANÝCH, DROBNÉHO SPOJOVÁČIHO MATERIÁLU A MONTÁŽE.	DVOJSKLO SE ZVYŠENOU TEPELNOU IZOL.	BÍLÁ	CELOOBVODOVÉ MIKROPORÉZNÍ SILIKONOVÉ	1		DODÁVKA V KOMPLETIZOVANÉM PROVEDENÍ V HORNÍ ČÁSTI PROVEDEN PROSTUP PRO VZT

Tabulka oken 1NP

OZNAČENÍ	SCHEMA	POPIS	ROZMĚRY [mm]	MATERIÁL	KOVÁNÍ	ZASKLENÍ	BARVA	TĚSNĚNÍ	POČET		POZNÁMKA
									1.NP		
T05			3150 x 2350	PLAST	BEZ KOVÁNÍ	DVOJSKLO SE ZVYŠENOU TEPELNOU IZOL.	BÍLÁ		1		OKNO FIXNÍ V HORNÍ ČÁSTI PROVEDEN PROSTUP PRO VZT
T06			3150 x 2350	PLAST	BEZ KOVÁNÍ	DVOJSKLO SE ZVYŠENOU TEPELNOU IZOL.	BÍLÁ		2		OKNO FIXNÍ V HORNÍ ČÁSTI PROVEDEN PROSTUP PRO VZT
T07			3150 x 2350	PLAST	SYSTÉMOVÉ VČETNĚ PŘÍPONEK POZINKOVANÝCH, DROBNÉHO SPOJOVACÍHO MATERIÁLU A MONTÁŽE.	DVOJSKLO SE ZVYŠENOU TEPELNOU IZOL.	BÍLÁ	CELOOBYODOVÉ MIKROPORÉZNÍ SILIKONOVÉ	1		DODÁVKA V KOMPLETIZOVANÉM PROVEDENÍ

Tabulka oken 1NP										
OZNAČENÍ	SCHÉMA	POPIS	ROZMĚRY	MATERIÁL	KOVÁNÍ	ZASKLENÍ	BARVA	TĚSNĚNÍ	POČET	POZNÁMKA
			[mm]						1.NP	
T08			1000 x 1000	PLAST	SYSTÉMOVÉ VČETNĚ PŘÍPONEK POZINKOVANÝCH, DROBNÉHO SPOJOVÁČIHO MATERIÁLU A MONTÁŽE.	DVOJSKLO SE ZVYŠENOU TEPELNOU IZOL. ZASKLENÍ BEZPEČNOST. P2A	BIĽÁ	CELOOBVODOVÉ MIKROPORÉZNÍ SILIKONOVÉ	1	DODÁVKA V KOMPLETIZOVANÉM PROVEDENÍ

Tabulka dveří 2NP									
OZNAČENÍ	SCHÉMA	POPIS	ROZMĚRY [mm]	MATERIÁL	KOVÁNÍ	BARVA	POČET KS		POZNÁMKA
							CELKEM		
10/P		DVEŘE JEDNOKŘÍDLOVÉ OTOČNÉ PRAVÉ RC2 BEZ ZASKLENÍ	900 x 1970	OCEL	KOULE - KLIKA, S ODOLNOSTÍ RC3	BÍLÁ	1		PŘED VÝROBOU OTVOR NUTNO NA MÍSTĚ ZAMĚŘIT samozamykací mechanický zámek RC3 se signalizací ABLOY EL360), samozavírač
11/L		DVEŘE JEDNOKŘÍDLOVÉ OTOČNÉ LEVÉ BEZ ZASKLENÍ	600 x 1970	OCEL	KOULE - KLIKA, S VLOŽKOU S ODOLNOSTÍ RC3	BÍLÁ	1		PŘED VÝROBOU OTVOR NUTNO NA MÍSTĚ ZAMĚŘIT samozamykací mechanický zámek RC3 se signalizací ABLOY EL360), samozavírač
12/P		DVEŘE JEDNOKŘÍDLOVÉ OTOČNÉ PRAVÉ BEZ ZASKLENÍ	700 x 1970	OCEL	KOULE - KLIKA, S VLOŽKOU S ODOLNOSTÍ RC3	BÍLÁ	1		PŘED VÝROBOU OVĚŘIT ROZMĚRY NA STAVBĚ